





## 決算推移(グループ合算)

(単位:百万円)

		H29年度 (H30年3月期)	H30年度 (H31年3月期)	R1年度 (R2年3月期)	R2年度 (R3年3月期)	R3年度 (R4年3月期)
 一般財団法人 日本健康管理協会	売上高	8,135	8,808	9,638	10,179	9,991
	営業利益	640	832	1,395	1,589	2,152
	経常利益	641	978	1,400	1,666	2,130
 一般財団法人 日本健診財団	売上高	2,940	3,309	3,369	3,350	3,363
	営業利益	80	230	235	399	429
	経常利益	127	340	238	566	457
 一般財団法人 健康医学予防協会	売上高	4,125	4,553	4,918	5,276	4,993
	営業利益	703	904	1,042	1,290	1,572
	経常利益	732	892	1,048	1,254	1,581
 一般社団法人 新潟県健康管理協会	売上高	1,069	1,052	1,033	993	831
	営業利益	4	▲ 57	▲ 5	108	174
	経常利益	1	▲ 57	62	145	175
4 法人合計	売上高	16,269	17,722	18,958	19,798	19,178
	営業利益	1,427	1,909	2,667	3,386	4,327
	経常利益	1,501	2,153	2,748	3,631	4,343